

AÇÃO:
Preparação de materiais



PREPARAÇÃO: 5 minutos



Nº DE PESSOAS:
Ação individual ou em grupo



QUANDO:
21 a 30 de novembro



DURAÇÃO: 1 hora



FACILIDADE DE EXECUÇÃO:
médio



LOCAL:
adequado a trabalhos manuais



MATERIAL:
caixas de cartão, marcadores,
pincéis ou rolos, cola, tesoura, x-ato



TEMA / CAMPANHA:
Direitos humanos em Portugal; Direitos
Económicos, Sociais e Culturais

PORQUE PRECISAMOS DE SI?

Entre as maiores preocupações da Amnistia Internacional em Portugal está o acesso à habitação no país. Hoje, a questão do acesso a uma habitação condigna e segura não diz apenas respeito a pessoas pobres. Precisamos de si para termos ainda mais força para alertar, sensibilizar e fazer pressão a responsáveis autárquicos e do Governo sobre uma questão que atualmente afeta também a classe média, principalmente nos grandes centros urbanos.

A Amnistia Internacional Portugal tem acompanhado a situação de dezenas de pessoas que, em diferentes bairros e cidades, se viram em situação de desalojamento forçado. Precisamos de si para que fique claro que ninguém deve ficar sem casa ou em situação vulnerável, independentemente do motivo pelo qual foi desalojado/a.

“A habitação é um direito, por isso, são necessárias políticas públicas e incentivos para garantir preços acessíveis para quem busca um teto.” Pedro Neto, diretor-executivo da Amnistia Internacional Portugal.



O QUE QUEREMOS?

Queremos ocupar as ruas para que saibam que estamos atentos e a trabalhar para que o direito à habitação seja um direito humano respeitado e promovido em Portugal. Queremos que saibam que não estamos sozinhos nessa luta.

Assim, **junte-se à Amnistia Internacional na preparação dos materiais que levaremos para uma vigília que irá decorrer no próximo dia 4 de dezembro, às 19h30, em frente à Câmara Municipal da Amadora.** O município onde se verificaram mais desalojamentos forçados e onde alguns bairros já quase desapareceram por inteiro, deixando dezenas de pessoas em situação vulnerável.

Iremos posteriormente fazer-lhe um convite para que se junte nós, utilizando esses materiais.

QUAL É A SUA MISSÃO?

Fazer um ou vários cartazes para o dia da vigília pelo direito à habitação.

GUIA DA AÇÃO

O objetivo será **criar cartazes para utilizar na vigília** (que irá ocorrer no dia 4 de dezembro) e para alertar para o problema da habitação. Mais perto, enviaremos informações sobre como se pode juntar a nós (mesmo que esteja longe e não se possa deslocar ao local da vigília).



1. Pegue numa caixa de cartão (idealmente grande) e desmonte-a (há várias a serem distribuídas gratuitamente em supermercados), de forma a que fique completamente plana;



2. Recorte as abas, deixando apenas o retângulo/quadrado central;

3. Coloque o logótipo da Amnistia Internacional num dos cantos. Para isso pode escolher:

a) imprimir a vela da Amnistia (no final deste documento), recortá-la e colá-la num dos cantos do retângulo da caixa;

ou

b) fazer um carimbo caseiro com a vela da Amnistia que poderá utilizar para futuras ações. Para isso siga todos os passos no tutorial que enviamos em anexo.



4. Em baixo, sugerimos algumas das frases que pode escrever com os marcadores ou tintas:

- *A habitação é um direito humano*
- *Todas as crianças têm o direito a crescer numa habitação digna*
- *Os desalojamentos forçados criam novos sem-abrigo*
- *Eu e a minha família temos direito a uma casa que possamos pagar*
- *Não é só uma casa, é um lar*
- *Deixem-me continuar a ser feliz no meu lar*
- *Especulação ↓ Direito à habitação ↑*
- *Despejos não / O que é preciso é solução*
- *Espero não precisar destes cartões todos no futuro*
- *A casa a quem a habita*
- *O luxo de uns = o desalojamento de outros*
- *As saudades que eu já tenho da minha alegre casinha*
- *É preciso que vos faça um desenho? (desenho de casa como se fosse de criança)*
- *Queremos um mundo onde todas as pessoas têm uma casa*
- *Desalojamentos forçados – não (cortar a palavra desalojamentos ou não ao lado)*
- *As pessoas não são lixo. Não as removam.*
- *Uma casa não é só um teto*

(Ou a sua frase. Seja criativo/a!)



5. No dia 4 de dezembro, junte-se a nós às 19h30 em frente à Câmara Municipal da Amadora. Caso não possa estar presente na vigília, partilhe o seu cartaz nas redes sociais e identifique-nos diretamente com @amnistiapt. Queremos inspirar centenas de pessoas a juntarem-se em defesa do direito à habitação!

6. Poderá também ir acompanhando todas as atualizações através do evento no Facebook:

<https://www.facebook.com/events/737581506745770/>

ou no nosso site: <https://www.amnistia.pt/vigilia>





Exemplo de um cartaz

PARA SABER MAIS

Para saber mais sobre a Amnistia Internacional e o direito à habitação em Portugal:

- **Portugal: Direitos humanos como princípio basilar da lei de bases da habitação:**
<https://www.amnistia.pt/portugal-direitos-humanos-como-principio-basilar-da-lei-de-bases-da-habitacao/>
- **Recomendações da Amnistia Internacional para a Lei de Bases da Habitação:**
https://www.amnistia.pt/wp-content/uploads/2019/05/Recomendacoes_Amnistia_PT_Lei_de_Bases_Habitacao.pdf
- **Portugal: Habitação, discriminação e violência de género geram novo alerta:**
<https://www.amnistia.pt/portugal-habitacao-discriminacao-e-violencia-de-genero-em-alertas-feitos-a-onu/>

Esta vigília insere-se nas atividades que englobam o Fórum da Coragem de 2019.

Todas as informações disponíveis em: <https://www.amnistia.pt/forumcoragem/>

ANEXOS

Nas páginas seguintes pode encontrar vários anexos:


- 1) Tutorial de como fazer um carimbo caseiro com a vela da Amnistia Internacional;
- 2) Vela Amnistia a preto sobre branco para executar o carimbo;
- 3) Vela Amnistia a preto sobre amarelo para recortar e colar no cartaz.





TUTORIAL

COMO FAZER UM CARIMBO CASEIRO



MATERIAIS:

Tesoura

X-Acto / Faca de corte

Folha de E.V.A. (tipo esponja, qualquer cor)

Clips

Cola

Tinta (base aquosa)

Pincel ou rolo

Pedaço de madeira (ou outra base rígida e resistente à água)



1. Imprima a vela (nos anexos), coloque-a sobre a folha EVA, prendendo-a com clips



2. Com a ferramenta de corte, extraia as partes brancas do desenho. Vá ajustando a posição dos clips para facilitar o corte.



- No final do passo 2, deverá ter uma vela com este aspeto.



3. Cole a vela no suporte de madeira. **Atenção:** quando colado, o logótipo ficará invertido horizontalmente, para ficar na forma correta ao carimbar (imagem da direita).




TUTORIAL

COMO FAZER UM CARIMBO CASEIRO



- 4.** Pinte uniformemente a vela com a tinta pretendida. Pode usar um pincel ou idealmente um rolo. A tinta deve ser aquosa para poder lavar-se e reutilizar.



- 5.** Pressione o carimbo contra o suporte onde deseja carimbar.



Já está!

Terminou o tutorial.

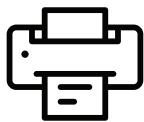


RECURSOS PARA IMPRESSÃO

Vela Amnistia

(10 cms altura. Fundo branco para executar o carimbo)





RECURSOS PARA IMPRESSÃO

Vela Amnistia

(10 cms de altura. Com fundo amarelo para recortar e colar no cartaz)

